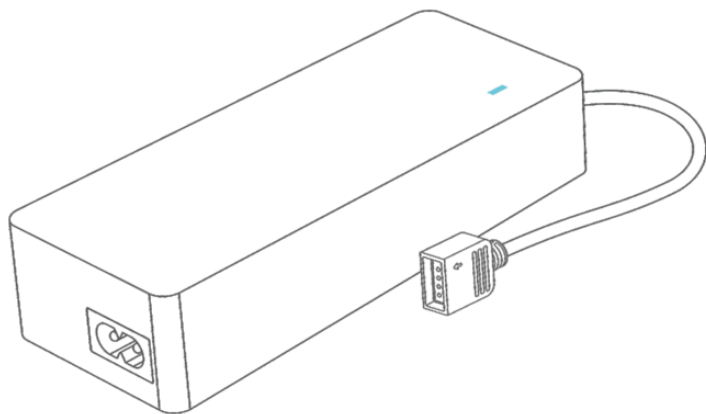


WiFi LED DRIVER[®]



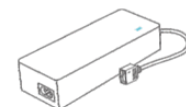
CV-7512-WF03-A je Wifi LED kontroler in električni napajalnik v enem, kar pomeni, da ni potreben dodaten električni napajalnik, saj je ta že vgrajen. Kontroler je možno upravljati preko mobilnega telefona in WiFi omrežjem, s katerim je povezan kontroler.

RGB

CV-7512-WF03-A



Paket vsebuje



WiFi LED kontroler



Električni kabel

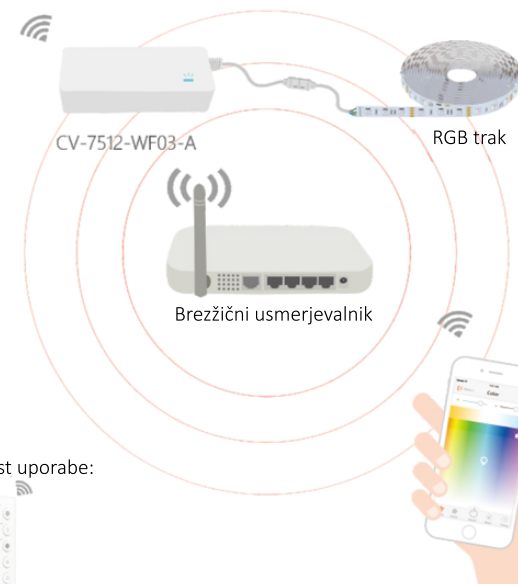


LED trak povezovalnikabel

Tehnične lastnosti

Model:	CV-7512-WF03-A	Izhodna napetost:	12V DC
Protokol:	2.4GHz WiFi, 802.11b/g/n	Izhodni tok:	2.1Ax3CH
Vhodna napetost:	100-240V AC, 50/60Hz	Izhodna moč:	max. 75W
Vhodni tok:	0.8A@230V AC	Dimenzije:	D142xŠ58xV32 mm
Delovna temp.:	-30°C- 55°C	Teža:	410g
Zaščita:	kratki stik, preobremenjenost		

Ilustracija uporabe

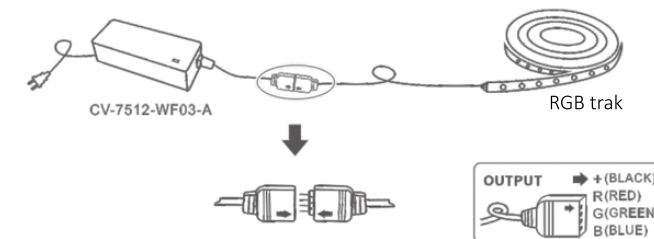


Možnost uporabe:



F3 daljinski upravljalnik

Schema povezovanja



Navodila

1. Vključite Wi-Fi na telefonu, in se povežite z ruterjem.

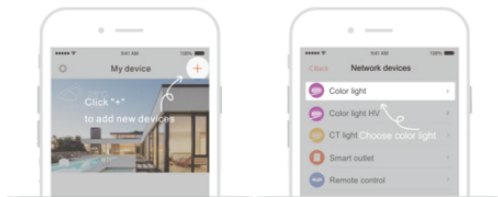


2. Skenirajte kodo, s katero si namestite aplikacijo na vaš telefon

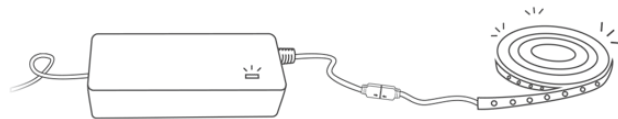


iOS / Android

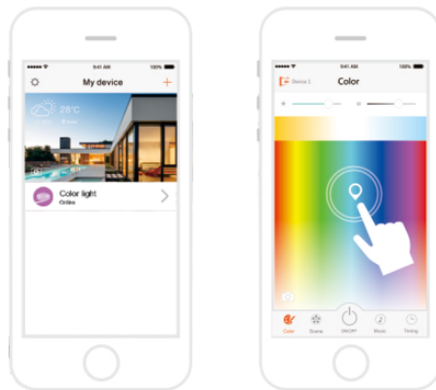
3. Odprite aplikacijo, pritisnite “My device” in pritisnite “+”.



4. Po namestitvi, LED trak utripa po tem, ko ga vključite. Krmilnik je pripravljen za povezavo.



5. Po izbiri naprave, odprite zavihek “My device”, izberite “Color light” in sledite ukazom za povezavo.



Vprašanja in odgovori

1. S katerim telefonom je možno upravljati napravo?
Uporabite telefon s sistemom Android 4.0 ali več oz. iOS7 ali več.
2. Kako ponastavi WiFi kontroler?
Ponastavitev je možna s pet kratnim ponavljajočim pritiskom na tipko vklop/izklop.
3. Se lahko na ta WiFi kontroler povežem z več napravami?
Ja, ni številčne omejitve, s koliko telefoni se lahko povežemo.
4. So kakšne omejitve glede povezave z brezžičnim usmerjevalnikom?
Povezava je možna preko WiFi/2.4G signala. Povezava ni možna preko 5G Wifi in skritega WiFi omrežja.
5. Je možna povezava brez brezžičnega omrežja?
Ja, preko lokalnega omrežja.
6. Je možna uporaba tudi ko nisem doma?
Ja, možno je upravljanje kontrolerja v kolikor sta vaš mobilni telefon in kontroler povezana v omrežje.

OPOZORILO



Možnost električnega udara.
Ne odpirajte!

Ne uporabljajte v prostorih z visoko temperaturo.
Ne prekrivajte naprave.
Dolga izpostavljenost takim vplivom skrajša življenjsko dobo naprave.



Uporaba samo v notranjih prostorih.
Uporaba samo z LED svetili.

Opozorilo

1. Izdelek naj namesti in servisira za to usposobljena oseba.
2. Izdelek ni vodoodporen. Izogibajte se dežju in soncu. Če je nameščen zunaj, poskrbite, da bo zaščiten pred dežjem in vlago.
3. Dobro zračenje in odvajanje toplote podaljša življenjsko dobo izdelka. Poskrbite, da bo prostor dobro prezračen.
4. Poskrbite, da bo izhodna napetost električnega napajalnika ustrezala napetosti izdelka in končnega porabnika.
5. Poskrbite za pravilen kabel, ki bo priključen na izhodni konektor izdelka (tok, ki ga premore kabel) in končnega porabnika.
6. Poskrbite za pravilno napeljavo kablov in polariteto napajanja, da se izognete kratkemu stiku.
7. V kolikor imate težave, se obrnite na prodajalca. Izdelka nikoli ne odpirajte.